

**Специализирано одиторско предприятие**  
**Одитинг – СИ Гарант ООД**  
гр. Русе, ул. Цар Освободител 46  
гр. Шумен, бул. Симеон Велики 69, вх. 2, тел.: 054/800554, 0888725330

## **ДОКЛАД НА НЕЗАВИСИМИЯ ОДИТОР**

**До**  
**Едноличния собственик**  
**на капитала на**  
**Телепол ЕООД**  
**гр. Шумен**

Ние извършихме одит на приложения финансов отчет на Телепол ЕООД, гр. Шумен, включващ счетоводния баланс към 31 декември 2007 година и отчет за приходите и разходите, отчет за промените в собствения капитал, отчет за паричните потоци за годината, завършваща на тази дата, както и обобщеното оповестяване на съществените счетоводни политики и другите пояснителни приложения.

### *Отговорност на ръководството за финансовия отчет*

Отговорността за изготвянето и достоверното представяне на този финансов отчет в съответствие със Закона за счетоводството и Националните стандарти за финансови отчети за малки и средни предприятия, приети за прилагане в Република България се носи от ръководството. Тази отговорност включва: разработване, внедряване и поддържане на система за вътрешен контрол, свързана с изготвянето и достоверното представяне на финансовите отчети, които да не съдържат съществени неточности, отклонения и несъответствия, независимо дали те се дължат на измама или на грешка; подбор и приложение на подходящи счетоводни политики; и изготвяне на приблизителни счетоводни оценки, които да са разумни при конкретните обстоятелства.

### *Отговорност на одитора*

Нашата отговорност се свежда до изразяване на одиторско мнение върху този финансов отчет, основаващо се на извършения от нас одит. Нашият одит беше проведен в съответствие със Закона за независимия финансов одит и професионалните изисквания на Международните одиторски стандарти. Тези стандарти налагат спазване на етичните изисквания, както и одитът да бъде планиран и проведен така, че ние да се убедим в разумна степен на сигурност доколко финансовият отчет не съдържа съществени неточности, отклонения и несъответствия.

ВАРНО С  
ОРИГИНАЛ

Одитът включва изпълнението на процедури с цел получаване на одиторски доказателства относно сумите и оповестяванията, представени във финансовия отчет. Избраните процедури зависят от преценката на одитора, включително оценката на рисковете от съществени неточности, отклонения и несъответствия във финансовия отчет, независимо дали те се дължат на измама или на грешка. При извършването на тези оценки на риска одиторът взема под внимание системата за вътрешен контрол, свързана с изготвянето и достоверното представяне на финансовия отчет от страна на предприятието, за да разработи одиторски процедури, които са подходящи при тези обстоятелства, но не с цел отразяване на мнение относно ефективността на системата за вътрешен контрол на предприятието. Одитът също така включва оценка на уместността на прилаганите счетоводни политики и разумността на приблизителните счетоводни оценки, направени от ръководството, както и оценка на цялостното представяне във финансовия отчет.

Считаме, че извършеният от нас одит, дава достатъчна и подходяща база за изразеното от нас одиторско мнение.

#### *Мнение*

По наше мнение, финансовият отчет представя достоверно, във всички съществени аспекти финансовото състояние на Телепол ЕООД, гр. Шумен, към 31 декември 2007 година, както и за неговите финансови резултати от дейността и за паричните му потоци за годината, завършваща тогава, в съответствие със Закона за счетоводството и Националните стандарти за финансови отчети за малки и средни предприятия приети за прилагане в Република България.

#### *Годишен доклад за дейността на Дружеството по изискванията на Закона за счетоводството (чл.33)*

В съответствие с изискванията на българския Закон за счетоводството (чл.38, пар. 4), ние сме запознали с годишния доклад на ръководството за дейността на дружеството за 2007 г. Този доклад не представя част от финансовия му отчет за същия период. Отговорността за изготвянето на този годишен доклад за дейността с дата 31 март 2008 г. се носи от ръководството на дружеството. Историческата финансова информация, представена в годишния доклад за дейността, съответства във всички съществени аспекти на информацията, представена и оповестена във финансовия отчет на дружеството към 31 декември 2007 година, изготвен в съответствие със Закона за счетоводството и Националните стандарти за финансови отчети за малки и средни предприятия приети за прилагане в Република България.

Одитинг – СИ Гарант ООД  
Специализирано одиторско предприятие

Валентина Радева  
д.е.с., регистриран одитор,  
отговорен за одита



14 април 2008 г.  
гр. Шумен

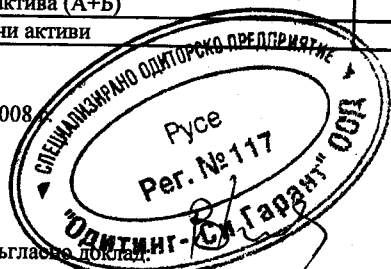
ВЯРНО С  
ОРИГИНАЛА

**Телепол ЕООД**  
гр. Шумен, ул. Фридрих Енгелс 7

**СЧЕТОВОДЕН БАЛАНС**  
към 31.12.2007 година

АКТИВ	Сума (хил.лв.)		ПАСИВ	Сума (хил.лв.)	
	Раздели, групи, статии			Раздели, групи, статии	
	текуща година	предходна година		текуща година	предходна година
a	1	2	a	1	2
А. Дълготрайни (дългосрочни) активи			А. Собствен капитал		
I. Дълготрайни материални активи			I. Основен капитал		
Земи	2	2	Записан капитал	100	100
Сгради и конструкции	303	318	Общо за група I:	100	100
Машини и оборудване	31	47	II. Резерви		
Транспортни средства	92	45	Резерв от последващи оценки на активите и пасивите	144	144
Други дълготрайни материални активи	22	21	Целеви резерви:	365	365
Разходи за придобиване и ликвидация на дълготрайни активи	12		в т.ч. Други резерви	365	365
Общо за група I:	462	433	Общо за група II:	509	509
II. Дълготрайни нематериални активи			III. Финансов резултат		
Програмни продукти	10	5	Натрупана печалба (загуба) от минали години	402	24
Общо за група II:	10	5	Текуща печалба (загуба)	548	381
III. Дългосрочни финансови активи			Общо за група III:	950	405
Дялове и участия в дъщерни предприятия	55	55	Общо за раздел А:	1 559	1 014
Дългосрочни вземания от свързани предприятия	114	114	B. Дългосрочни пасиви		
Отсрочени данъци	9	3	I. Дългосрочни задължения		
Общо за група III:	178	172	Задължения към финансови предприятия		10
IV. Търговска репутация			Други дългосрочни задължения	90	20
V. Разходи за бъдещи периоди	13	2	Общо за група I:	90	30
Общо за раздел А:	663	612	II. Приходи за бъдещи периоди и финансираня		
B. Краткотрайни (краткосрочни) активи			Общо за раздел Б:	90	30
I. Материални запаси			B. Краткосрочни пасиви		
Материали	41	39	I. Краткосрочни задължения		
Общо за група I:	41	39	Задължения към свързани предприятия	120	24
II. Краткосрочни вземания			Задължения към финансови предприятия	130	93
Вземания от свързани предприятия	1	2	Задължения към доставчици и клиенти	133	38
Вземания от клиенти и доставчици	147	67	Задължения към персонала	64	103
Данъци за възстановяване	3		Задължения към осигурителни предприятия	17	38
Други краткосрочни вземания	39	36	Данъчни задължения	60	116
Общо за група II:	190	105	Други краткосрочни задължения	15	12
III. Краткосрочни финансови активи			Общо за група I:	539	424
IV. Парични средства			II. Приходи за бъдещи периоди и финансираня	35	29
Парични средства в брой	1 248	685	Общо за раздел В:	574	453
Парични средства по сметки в банки	57	41			
Блокирани парични средства		4			
Общо за група IV:	1 305	730			
V. Разходи за бъдещи периоди	24	11			
Общо за раздел Б:	1 560	885			
Сума на актива (А+Б)	2 223	1 497	Сума на пасива (А+Б+В)	2 223	1 497
В. Условни активи			Д. Условни пасиви		

31 март 2008



Заверил съгласно доклад

17 март 2008г.

Съставител:

Пенка Йорданова



Евробомир Гочев

ВАРНО С  
ОРИГИНАЛ

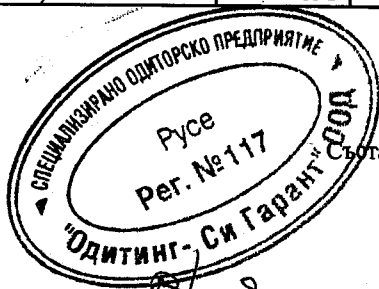
# Телепол ЕООД

гр. Шумен, ул. Фридрих Енгелс 7

## Отчет за приходите и разходите за 2007 година

Наименование на разходите	Сума (хил.лв.)		Наименование на приходите	Сума (хил.лв.)	
	текуща година	предходна година		текуща година	предходна година
а	1	2	а	1	2
<b>А. Разходи за обичайната дейност</b>			<b>А. Приходи от обичайната дейност</b>		
<b>I. Разходи по икономически елементи</b>			<b>I. Нетни приходи от продажби на:</b>		
Разходи за материали	511	574	Услуги	3 838	2 793
Разходи за външни услуги	879	445	Стоки	834	299
Разходи за амортизации	81	101	Дълготрайни материални и нематериални активи	6	9
Разходи за възнаграждения	1 513	986	Други	8	3
Разходи за осигуровки	326	211	Общо за група I:	4 686	3 104
Други разходи	139	45	<b>II. Приходи от финансираня</b>		
в т.ч. обезценка на активи	16	17	<b>III. Финансови приходи</b>		
			Положителни разлики от операции с финансови активи и инструменти	1	
Общо за група I:	3 449	2 362	Общо за група III:	1	
<b>II. Суми с корективен характер</b>					
Балансова стойност на продадени активи (без продукция)	602	263			
Общо за група II:	602	263			
<b>III. Финансови разходи</b>					
Разходи за лихви	12	11			
Други разходи по финансови опера	21	18			
Общо за група III:	33	29			
<b>Б. Общо разходи за дейността (I + II + III)</b>	<b>4 084</b>	<b>2 654</b>	<b>Б. Общо приходи от дейността (I + II + III)</b>	<b>4 687</b>	<b>3 104</b>
<b>В. Печалба от обичайна дейност</b>	<b>603</b>	<b>450</b>	<b>В. Загуба от обичайната дейност</b>		
<b>IV. Извънредни разходи</b>			<b>IV. Извънредни приходи</b>	<b>4</b>	<b>6</b>
<b>Г. Общо разходи (Б + IV)</b>	<b>4 084</b>	<b>2 654</b>	<b>Г. Общо приходи (Б + IV)</b>	<b>4 691</b>	<b>3 110</b>
<b>Д. Счетоводна печалба</b>	<b>607</b>	<b>456</b>	<b>Д. Счетоводна загуба</b>		
<b>V. Разходи за данъци от печалбата</b>	<b>59</b>	<b>75</b>			
Данъци от печалбата	65	75			
Други разходи за данъци	(6)				
<b>Е. Печалба (Д - V)</b>	<b>548</b>	<b>381</b>	<b>Е. Загуба (Д + V)</b>		
<b>Всичко (Г + V + Е)</b>	<b>4 691</b>	<b>3 110</b>	<b>Всичко (Г + Е)</b>	<b>4 691</b>	<b>3 110</b>

31 март 2008 г.



Съставител:

Пенка Йорданова

Режисьор:

Любомир Гочев

Заверил съгласно доклад:

14 март 2008 г.

ВЯРНО С  
ОРИГИНАЛ

**Телепол ЕООД**  
гр. Шумен, ул. Фридрих Енгелс 7

**Отчет за паричните потоци по прекия метод**  
за 2007 година

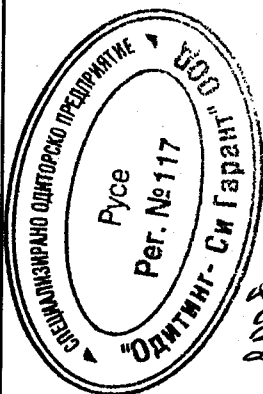
(хил. лева)

Наименование на паричните потоци	Текущ период		Предходен период	
	Постъпления	Плащания	Постъпления	Плащания
	1	2	3	4
<b>А. Парични потоци от основна дейност</b>				
Парични потоци, свързани с търговски контрагенти	5 650	2 334	3 316	1 350
Парични потоци свързани с трудови възнаграждения	11	1 971	(1 960)	1 203
Платени и възстановени данъци върху печалбата		121	(121)	18
Плащания при разпределения на печалби				
Други парични потоци от основна дейност	10	632	(622)	150
Всичко парични потоци от основна дейност А:	5 671	5 058	613	543
<b>Б. Парични потоци от инвестиционна дейност</b>				
Парични потоци, свързани с дълготрайни активи	6	45	(39)	28
Парични потоци, свързани с краткотрайни финансови активи	51	50	1	
Всичко парични потоци от инвестиционна дейност Б:	57	95	(38)	28
<b>В. Парични потоци от финансова дейност</b>				
Парични потоци от емитиране и обратно придобиване на ценни книжа				
Парични потоци свързани с получени или предоставени заеми	112	79	33	37
Парични потоци от лихви комисионни дивиденди и други		10	(10)	97
Плащания по на задължения по лизингови договори		23	(23)	9
Всичко парични потоци от финансова дейност В:	112	112	-	14
<b>Г. Изменение на паричните средства през периода (А+Б+В)</b>	5 840	5 265	575	157
<b>Д. Парични средства в началото на периода</b>			730	3 449
<b>Е. Парични средства в края на периода</b>			1 305	386
				730

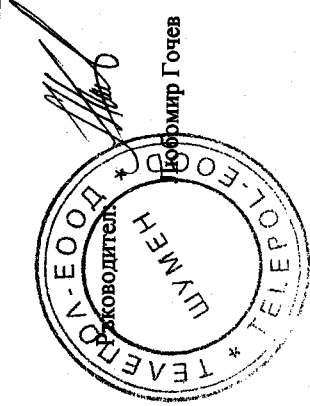
**ВЯРНО С  
ОРИГИНАЛА**

31 март 2008 г.

Съставител:



*Penka Jordanova*  
Penka Йорданова



*Kyomir Gotchev*  
Kyomir Готчев

Заверил съгласно доклад:

*14 март 2008 г.*

# Телепол ЕООД

гр. Шумен, ул. Фридрих Енгелс 7

## Отчет за собствения капитал за 2007 година

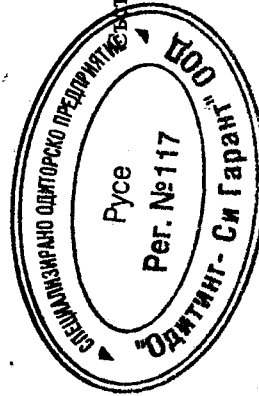
(хил. лева)

Показатели	Основен капитал	Резерви						Финансов резултат			Общо СК									
		премии от емисии	резерв от последващи оценки на активи и пасиви	целеви резерви - общи	целеви резерви - специализирани	целеви резерви - други	загуба	печалба	Резерв											
										1		2	3	4	5	6	7	8	9	
а																				
Салдо в началото на отчетния период	100	-	144	-	-	-	365	-	-	-	405	-	-	-	-	-	-	-	-	1 014
Финансов резултат за текущия период											548									
Други изменения на собствения капитал											(3)									
Собствен капитал към края на отчетния период	100	-	144	-	-	-	365	-	-	-	950	-	-	-	-	-	-	-	-	1 559

31 март 2008 г.

Заверил съгласно доклад:

АН АРСМ 2008г.



Представител:

Пенка Морланова

